




C/ Pedregal, 31
02600 VILLARROBLEDO (Albacete)
Tel: 656268185 - Fax: 967143014

www.moluscoproducciones.com
moluscodiscos@hotmail.com



COMO ENVIAR EL MASTER DE AUDIO

Los archivos de audio para generar un master para CD son: 16 Bits y 44,1 Megahercios (MHz). También debes controlar que el nivel de audio sea homogéneo para que todo el álbum mantenga constante el volumen. ¿Puedo grabar un CD audio a 24 Bits? La respuesta es que sí, pero se grabaran a 16 Bits ya que es el máximo que admite el CD.

No olvides incluir los metadatos como el título del álbum y título de cada pista para que cuando se reproduzca el CD no aparezcan las canciones como pista 1, pista 2, etc si no como lo hayas nombrado. Si dispones de los códigos ISRC es recomendable que los añadas.

Una vez tengas todo esto, debes generar una imagen de audio tipo DDP, BIN-CUE, NRG... El tipo de imagen que se crea dependerá del programa que utilices, pero todas son igual de válidas.

La imagen DDP, además de ser la más profesional, genera de forma automática un archivo de control (MD5) que asegura que el contenido que recibimos es exactamente igual al que nos envías. En el caso del resto de tipos de imágenes, el archivo MD5 no se genera de forma automática por lo que recomendamos que lo generes y lo incluyas en el envío.

También aceptamos el audio en formato WAV o AIFF. En este caso no se genera una imagen del audio sino que se envían las diferentes pistas por separado, pero hay que enviarlas bien ordenadas y con los títulos que coincidan con el diseño para que no cometamos errores. **Se envía a través de wetransfer, sendspace, google drive, etc**

Más info sobre cómo enviar el audio:

<https://www.duplicat.com/como-preparar-los-archivos-del-master-audio-para-tu-cd/>

CÓMO ENVIAR EL DISEÑO

Lo ideal es enviar el trabajo en formato **PDF sin sobreimpresión** en UNA SOLA CAPA y en su caso **CON FUENTES RASTERIZADAS** (vectorizadas), 300 pixeles/pulgada, en CMYK (no envíen colores en RGB). También se aceptan estos formatos: ai, psd, tiff, jpg. **Se envía a través de wetransfer, sendspace, google drive, etc**

Si desea que el diseño quede en un tono exacto, ya que las pantallas de ordenador no dan tono real de impresión, pueden enviarnos muestras del diseño impresas, y aportarnos los números PANTONE, o números CMYK. Con ello podremos asemejar los tonos del diseño a su idea.

No nos hacemos responsables de que el diseño sufra alguna variación si no se dan las condiciones óptimas de calidad y especificaciones.

Habitualmente, enviáis la misma imagen para imprimir en el CD, en el cartón y en el libreto. Las superficies sobre las que se imprimirán las imágenes son distintas por lo que los resultados también lo serán por lo que debéis tener en cuenta lo siguiente:

El cartón es más poroso por lo que los colores suelen quedar algo más apagados que en el libreto y esto se acentuará más si elegís el Plástico Mate.

Al CD se le da un acabado con una laca UVI para proteger la impresión. Este acabado también modifica los colores amarilleándolos ligeramente. Para evitar que visualmente se aprecien estas diferencias, os recomendamos utilizar distintos colores en las imágenes.

Más info sobre cómo enviar el diseño:

<https://www.duplicat.com/servicios-de-preimpresion/>

A INCLUIR SOLO EN EDICIONES CON DEPÓSITO LEGAL

D.L.: XX-XXX-201X (año actual)

Deben aparecer obligatoriamente:

1) Galleta

- Depósito legal.

2) Inlay o contra (parte trasera del CD)

- Depósito legal.

A INCLUIR SOLO EN EDICIONES CON SELLO

NºRef.: MDXXXX (Molusco Discos) o CRXX (Clamshell Records)

D.L.: XX-XXX-201X (año actual)

Código de barras: DEJAR UN RECUADRO BLANCO DE 1,5cm de alto x 3 cm de ancho

Deben aparecer obligatoriamente:

1) Galleta

- Nº de ref.

- Las siglas S.G.A.E. o el logotipo de SGAE que hay en www.sgae.es (si es con SGAE)

- Depósito legal.

- Logotipo de MOLUSCO DISCOS o CLAMSHELL RECORDS

2) Inlay

- El nº de referencia.

- Depósito legal.

- El código de barras.

- El logotipo de MOLUSCO DISCOS o CLAMSHELL RECORDS con este texto:

(p) y © MOLUSCO DISCOS 201X (año actual) o (p) y © CLAMSHELL RECORDS 201X (año actual)

www.moluscoproducciones.com

- El texto: "Gracias por comprar este disco. Tu acción contribuye a fomentar la cultura y apoya a los creadores de esta obra."

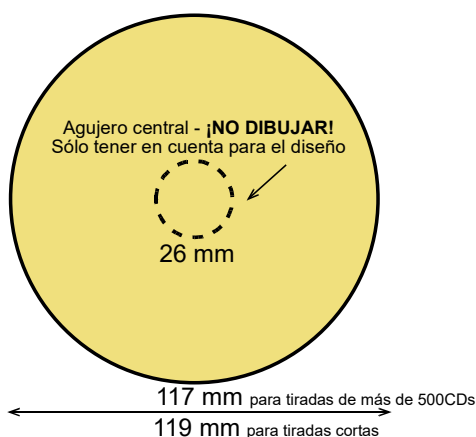
3) En los lomos del CD

- El nº de referencia

MEDIDAS ESTÁNDAR EJEMPLO CON SANGRADO Y MÁRGENES

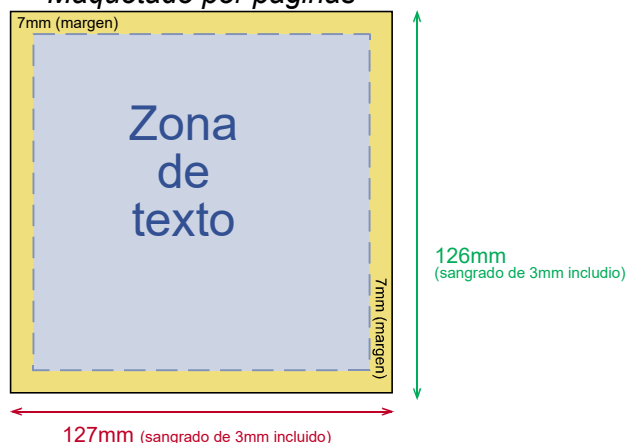
Resto de plantillas en: www.moluscoproducciones.com/descargas

GALLETA CD

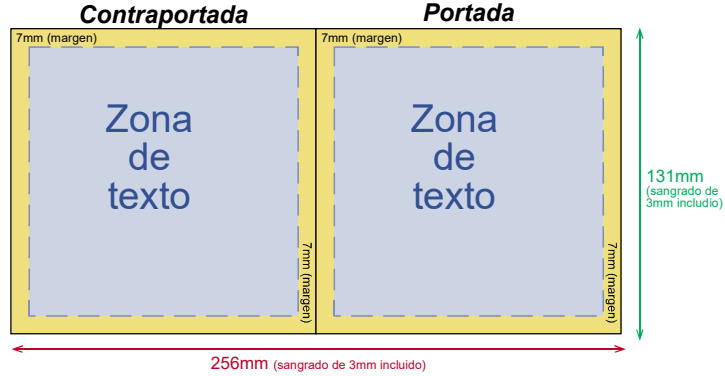


LIBRETO

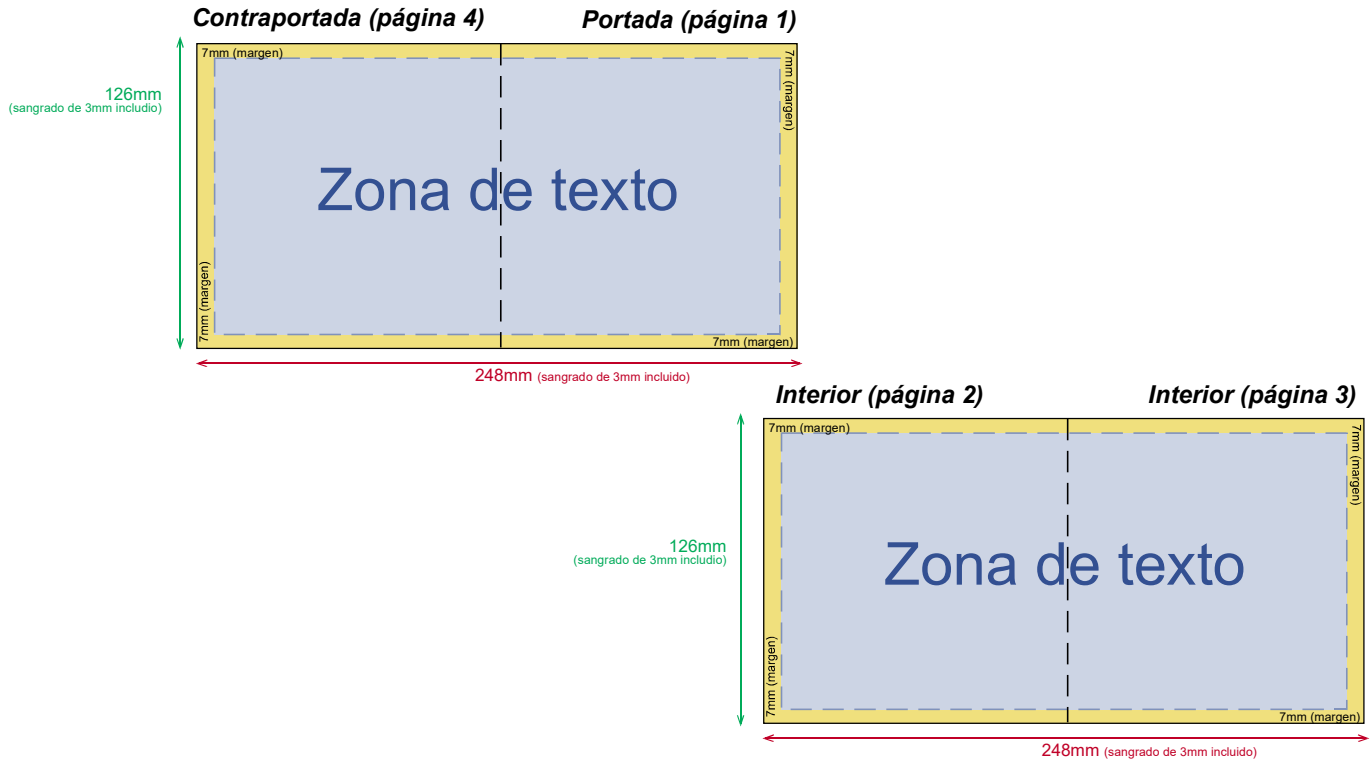
Maquetado por páginas



EJEMPLO CARTONCILLO

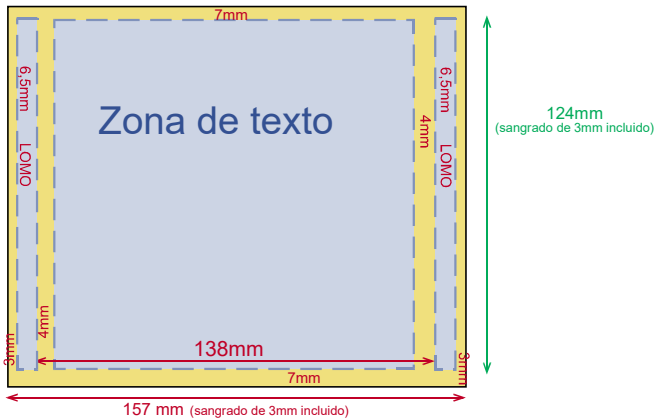


EJEMPLO JEWELL BOX CON LIBRETO 4 PÁGINAS CON BANDEJA TRANSPARENTE



INLAY (parte trasera del CD)

Aquí van el orden de canciones, logos y cuestiones legales.



CONTRAINLAY TRANSPARENTE

Aquí va la bandeja transparente y el CD

