



C/ Pedregal, 31  
02600 VILLARROBLEDO (Albacete)  
Tel: 656268185 - Fax: 967143014

[www.moluscoproducciones.com](http://www.moluscoproducciones.com)  
[moluscodiscos@hotmail.com](mailto:moluscodiscos@hotmail.com)



## COMO ENVIAR EL MASTER DE AUDIO

Los ficheros de audio deben estar a 44100Khz y 16bits (wav en PC / aiff en MAC) y se pueden enviar como **imagen de CD** a través de wetransfer, sendspace, googledrive, etc en los siguientes formatos:

### 1. Formato **DDP**:

Es el formato en el que suelen entregaros el master los estudios de grabación. Es el más recomendable.

### 2. Formato **imagen de CD-Audio, BIN-CUE, NRG o Sd2f** (mac):

La imagen ha de estar montada como un CD-Audio; no como wavs sueltos de las canciones, ni como mp3.

### 3. Enviar los archivos sueltos de las canciones:

Esta opción no es recomendable, pero podemos aceptarla siempre que nos entreguéis en formatos .wav o .aiff claramente numerados y nombrados.

**Una imagen de CD** trae la configuración de los tracks, silencio entre tracks, metadatos (títulos canciones, artista, álbum), códigos ISRC (si los llevara), etc. Estos formatos se realizan con software de quemado de CD y DVD como NERO para Windows, o TOAST para MAC.

### **COMO GRABAR IMAGEN DE CD DE AUDIO con una APP GRATUITA:**

1) hacer un master de audio en un CD

2) descarga la **aplicación gratuita ImgBurn** ([www.imgburn.com](http://www.imgburn.com)) y hacer imagen eligiendo el CD de audio como unidad de origen de copiado (create image file from disc--seleccionar fichero como destino, creará tres ficheros nombrados iguales: uno con extensión CUE, otro con extensión IMG y otro con extensión CDT, hay que enviar los tres).

También se puede enviar físicamente como soporte físico en CDA (**AUDIO CD**), creado con software de quemado de CD y DVD como NERO en sistema Windows o TOAST en sistema MAC. **Se tiene que enviar 2 copias del CD físico, por correos o mensajería (contactar con nosotros para el envío en cada caso).**

## CÓMO ENVIAR EL DISEÑO

Formato admitido de archivos gráficos: **JPG, TIFF, PDF o PSD** en UNA SOLA CAPA y en su caso **CON FUENTES RASTERIZADAS** (vectorizadas), 300 pixeles/pulgada, en **CMYK** (no envíen colores en RGB) y si es PDF SIN SOBREIMPRESIÓN. **Se envía a través de wetransfer, sendspace, etc**

Si desea que el diseño quede en un tono exacto, ya que las pantallas de ordenador no dan tono real de impresión, pueden enviarnos muestras del diseño impresas, y aportarnos los números PANTONE, o números CMYK. Con ello podremos asemejar los tonos del diseño a su idea.

No nos hacemos responsables de que el diseño sufra alguna variación si no se dan las condiciones óptimas de calidad y especificaciones.

## A INCLUIR SOLO EN EDICIONES CON DEPÓSITO LEGAL

D.L.: XX-XXX-201X (año actual)

Deben aparecer obligatoriamente:

**1) Galleta**

- Depósito legal.

**2) Inlay o contra (parte trasera del CD)**

- Depósito legal.

---

## A INCLUIR SOLO EN EDICIONES CON SELLO

NºRef.: MDXXXX (Molusco Discos) o CRXX (Clamshell Records)

D.L.: XX-XXX-201X (año actual)

Código de barras: DEJAR UN RECUADRO BLANCO DE 1,5cm de alto x 3 cm de ancho

Deben aparecer obligatoriamente:

**1) Galleta**

- Nº de ref.

- Las siglas S.G.A.E. o el logotipo de SGAE que hay en [www.sgae.es](http://www.sgae.es) (si es con SGAE)

- Depósito legal.

- Logotipo de MOLUSCO DISCOS o CLAMSHELL RECORDS

**2) Inlay**

- El nº de referencia.

- Depósito legal.

- El código de barras.

- El logotipo de MOLUSCO DISCOS o CLAMSHELL RECORDS con este texto:

(p) y © MOLUSCO DISCOS 201X (año actual) o (p) y © CLAMSHELL RECORDS 201X (año actual)

[www.moluscoproducciones.com](http://www.moluscoproducciones.com)

- El texto: "Gracias por comprar este disco. Tu acción contribuye a fomentar la cultura y apoya a los creadores de esta obra."

**3) En los lomos del CD**

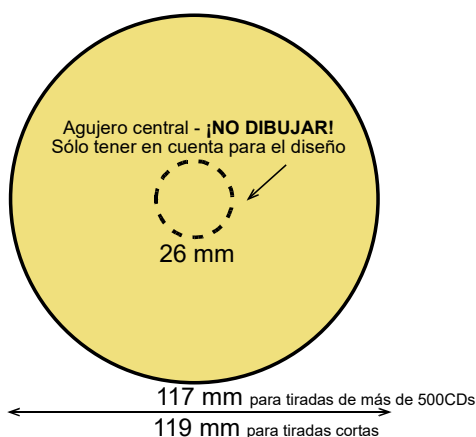
- El nº de referencia

---

## MEDIDAS ESTÁNDAR EJEMPLO CON SANGRADO Y MÁRGENES

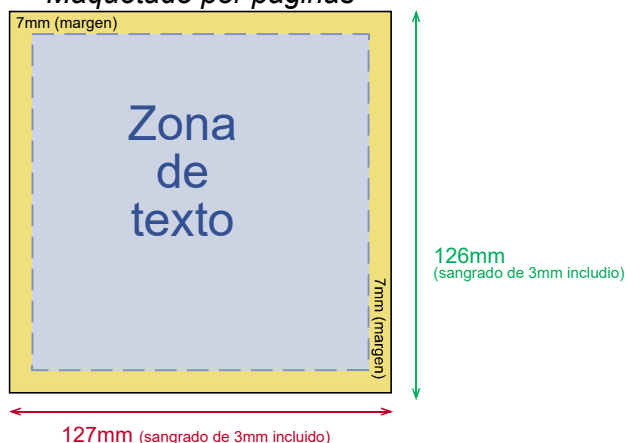
Resto de plantillas en: [www.moluscoproducciones.com/descargas](http://www.moluscoproducciones.com/descargas)

### **GALLETA CD**

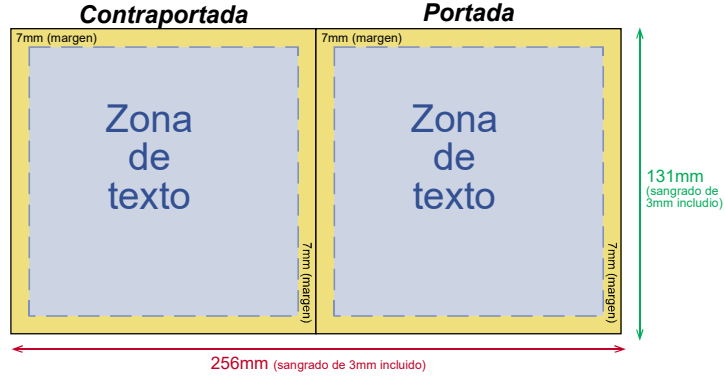


### **LIBRETO**

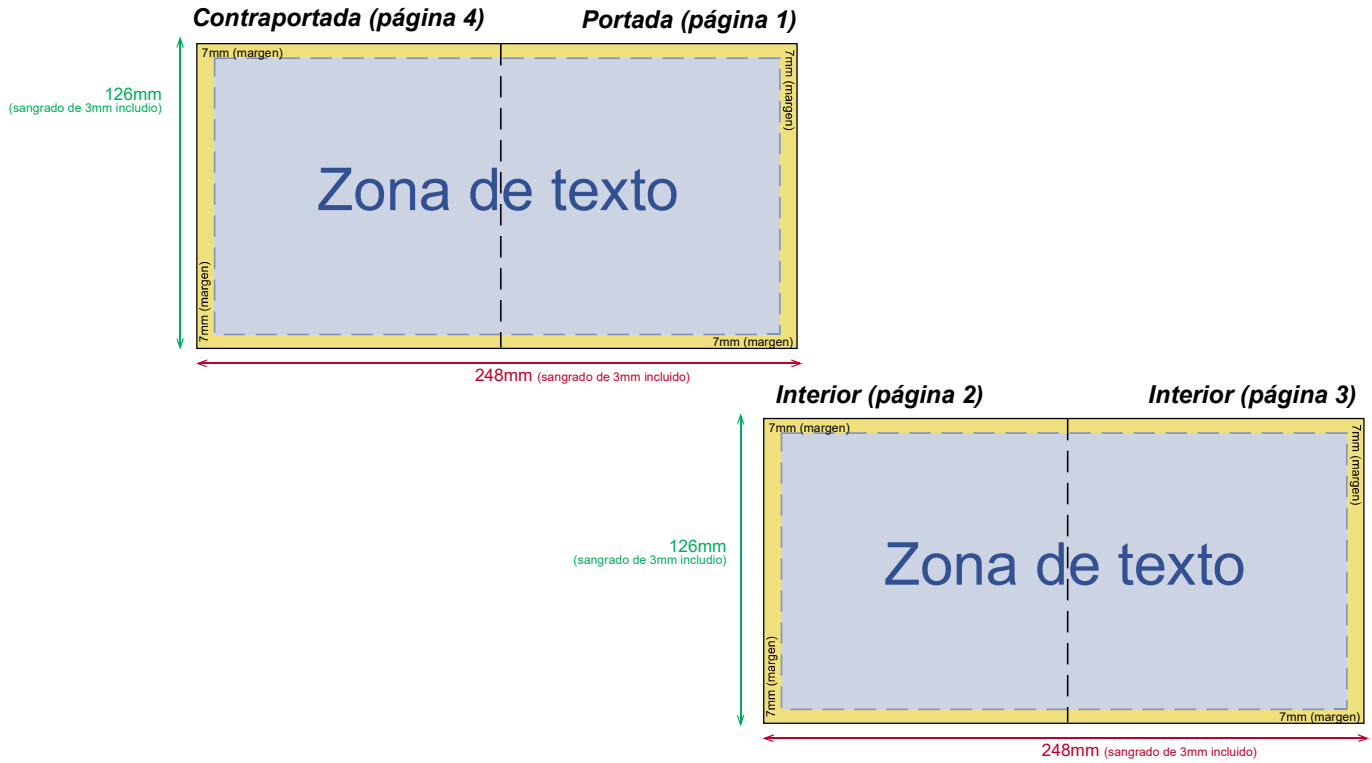
*Maquetado por páginas*



### EJEMPLO CARTONCILLO

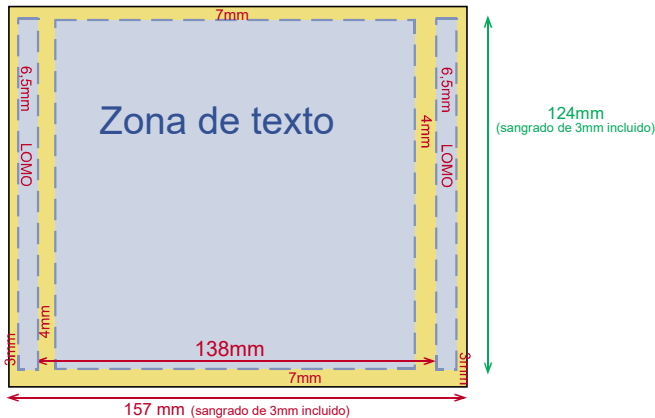


### EJEMPLO JEWELL BOX CON LIBRETO 4 PÁGINAS CON BANDEJA TRANSPARENTE



#### INLAY (parte trasera del CD)

Aquí van el orden de canciones, logos y cuestiones legales.



#### CONTRAINLAY TRANSPARENTE

Aquí va la bandeja transparente y el CD

